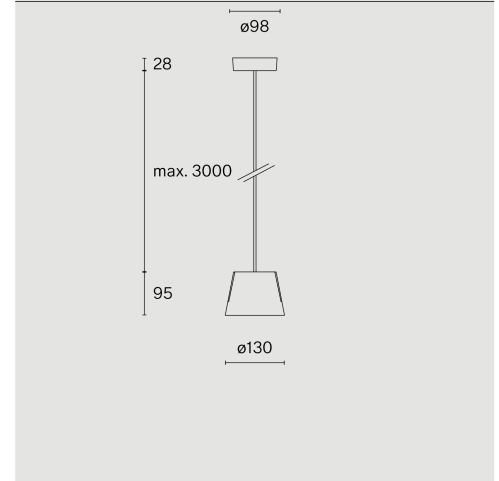
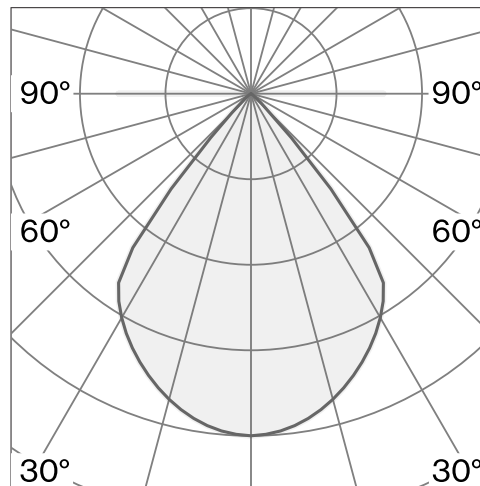



Pendelleuchte; Aluminiumgehäuse und Polycarbonat-Baldachin; Oberfläche Pale blue; PMMA-Linse und Polycarbonat-Reflektor; NCS S 1010-R90B; mit COB (Chip on Board) Technologie für höchste Effizienz; DALI Push dim; Lichtfarbe 2700 K;  $\leq 3$  SDCM (initial MacAdam); CRI  $\geq 90$ ; Schutzart IP20; Klasse 1; inklusive Seilabhängung max. 3000 mm; Lichtquelle durch Wastberg+ oder Fachleute mit ausdrücklicher Genehmigung austauschbar; nicht austauschbares Betriebsgerät;



## TECHNISCHE INFORMATIONEN

<b>Physisch</b>	
<b>Material</b>	Lampenkörper: Aluminium
<b>IP Schutzart</b>	IP20
<b>Sicherheitsstufe</b>	Klasse 1
<b>LED</b>	
<b>Farbwiedergabeindex</b>	CRI $\geq 90$
<b>Lichtstromerhalt</b>	L80 / 50000h
<b>Macadam Ellipse</b>	$\leq 3$ SDCM (initial MacAdam)

## ARTICLE-SPECIFIC INFORMATION

<b>Montage</b>	
<b>Lichtstrom</b>	
<b>Farbtemperatur</b>	
<b>Optik</b>	
<b>Steuerung</b>	
<b>Spannung</b>	
<b>Leistung</b>	
<b>Gewicht</b>	
<b>Farbe / Oberfläche</b>	
Pale blue	

## FOCAL SUSPENDED W222S

<b>Decke</b>	995 lm
<b>Lichtstrom</b>	2700 K
<b>Optik</b>	super wide flood
<b>Steuerung</b>	DALI Push dim
<b>Spannung</b>	220 - 240 V
<b>Leistung</b>	10.5 W
<b>Gewicht</b>	0.7 kg
<b>Art.-Nr. / EAN-Code</b>	
222S106272 / 7330492000459	

Weitere technische Informationen online

[wastberg.com/de/produkte/focal-suspended-w222s](http://wastberg.com/de/produkte/focal-suspended-w222s)

