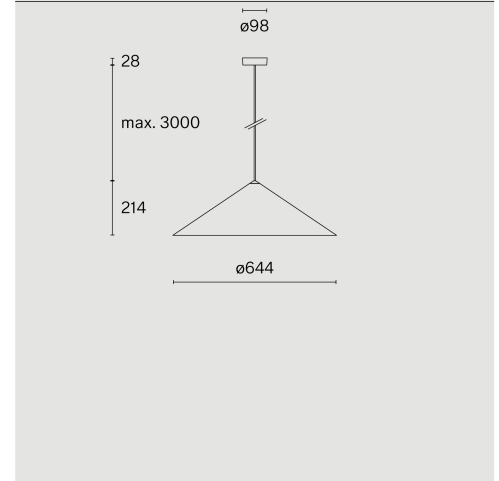
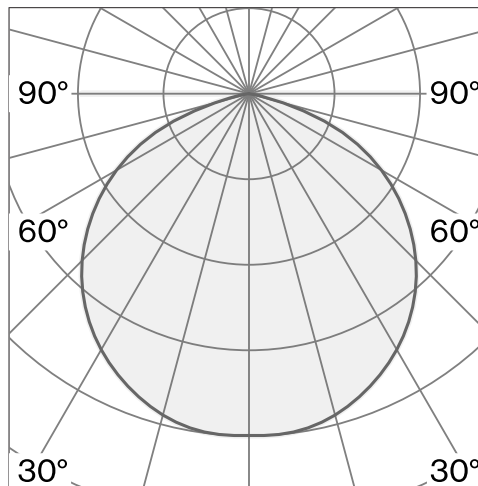



Pendelleuchte mit Schirm aus Aluminium
Polycarbonat-Baldachin; optisches System mit
Acryl-Diffusor; integrierte LED-Lichtquelle;
Oberfläche Rohaluminium; inklusive
Seilabhängung max. 3000 mm; DALI Push dim;
Lichtfarbe 2700 K; ≤ 3 SDCM (initial MacAdam);
CRI ≥ 90 ; Schutzart IP20; Klasse 1; inklusive
Treiber; Lichtquelle durch Wastberg+ oder
Fachleute mit ausdrücklicher Genehmigung
austauschbar; nicht austauschbares
Betriebsgerät;



TECHNISCHE INFORMATIONEN

Physisch	
Material	Schirm: Aluminium
IP Schutzart	IP20
Sicherheitsstufe	Klasse 1

LED	
Farbwiedergabeindex	CRI ≥ 90
Lichtstromerhalt	L80 / 50000 h
Macadam Ellipse	≤ 3 SDCM (initial MacAdam)

Weitere technische Informationen online

wastberg.com/de/produkte/cone-suspended-m-w151m3



ARTICLE-SPECIFIC INFORMATION

Montage	
Lichtstrom	603 lm
Farbtemperatur	2700 K
Steuerung	DALI Push dim
Spannung	220 - 240 V
Leistung	11.2 W
Gewicht	2.8 kg

Farbe / Oberfläche	
Rohaluminium	

CONE SUSPENDED M W151M3

Decke	
Lichtstrom	603 lm
Farbtemperatur	2700 K
Steuerung	DALI Push dim
Spannung	220 - 240 V
Leistung	11.2 W
Gewicht	2.8 kg

Art.-Nr. / EAN-Code	
151M320272 / 7330492017907	