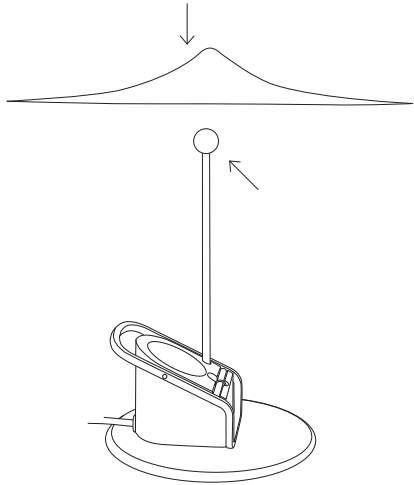
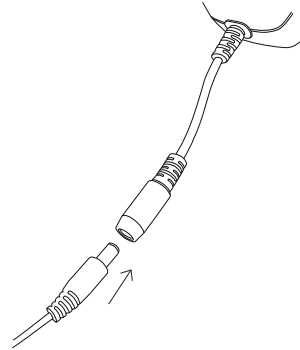


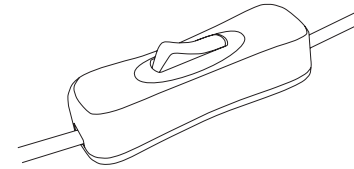
1.



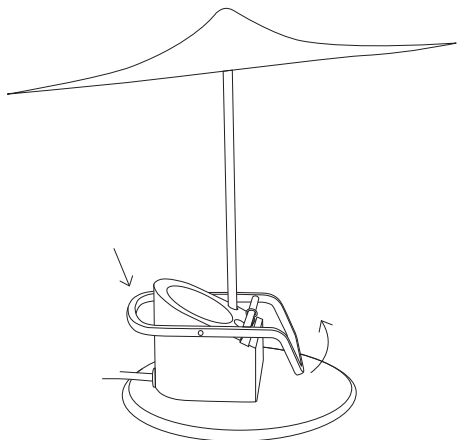
2.



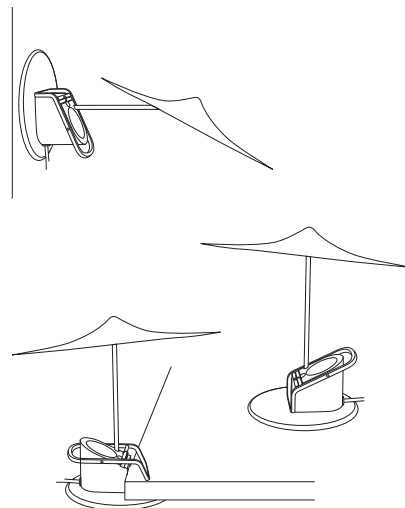
3.



4.



5.

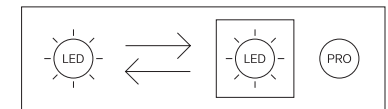
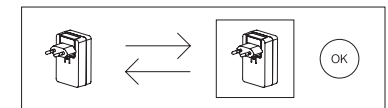


EN Mounting instructions

1. Push the lamp shade on to the connection point.
2. Connect the cable to the plug.
3. Push the button to turn the light on/off.
4. Press the handle to open the clamp.
5. Different possibilities to use the luminaire.

sv Monteringsanvisningar

1. Tryck fast lampskärmen på anslutningspunkten.
2. Anslut kabeln till kontakten.
3. Tryck på knappen för att tända/släcka lampan.
4. Tryck på handtaget för att öppna klämfästet.
5. Olika möjligheter att använda armaturen.



EN This product contains a light source of energy efficiency class F. The light source is replaceable by Wästberg or by a professional with explicit authorisation. The power plug is replaceable by the end user. For more information please contact your local Wästberg customer service point.

sv Denna produkt innehåller en ljuskälla med energieffektivitetsklass F. Ljuskällan kan bytas ut av Wästberg eller av en professionell med uttryckligt tillstånd. Strömkontakten kan bytas ut av slutanvändaren. För mer information, kontakta din lokala Wästberg-kundtjänst.