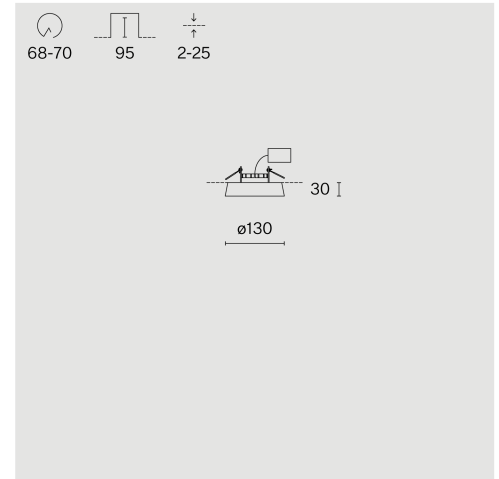
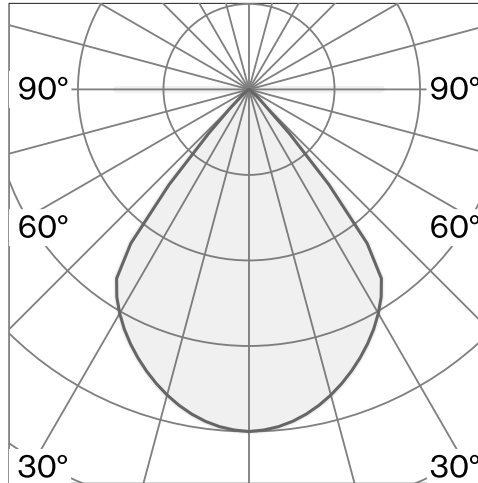



Halvinfälld takarmatur; aluminiumkropp och baldakin i polykarbonat; yta Kolsvart; RAL 9005; PMMA-lins och polykarbonat reflektor; med COB (Chip on Board) teknologi för maximum efficiency; Fasstyrd dim; ljusfärg 2700 K; binning initial MacAdam ≤ 3 SDCM; CRI ≥ 90 ; skyddsklass IP20; Klass 1; light source replaceable by Wever & Ducré or by a professional med explicit authorization; control gear not replaceable; Allmänt: Tak, Semi recessed, Lamp Body Kolsvart, RAL 9005, IP20, Interior, 907 lm LED: lampa LED, 2700 K, CRI ≥ 90 , L80 / 50000h, ≤ 3 SDCM (initial MacAdam), ≤ 3 SDCM (initial MacAdam), 978 lm, 127 lm/W Optiskt: strålvinkel 77°, UGR ≤ 19 , CIE-ljuskod: 94 100 100 100 100, $\geq 65^\circ < 1500$ cd/m² Electrical: Fasstyrd dim, 220 - 240 V, system 9.4 W, Klass 1 Fysiskt: diameter 130 mm, höjd 30 mm, 0.3 kg Hålltagningsmått: diameter 68-70 mm, min. taktjocklek 2 mm, max. taktjocklek 25 mm, infällnadsdjup 95 mm Material: Lamp Body Aluminium 222R105271



TEKNISK INFORMATION

Fysisk	
Material	Lamphus: Aluminium
Kapslingsklass	IP20
Säkerhetsklass	Klass 1

LED

Färgåtergivningstal	CRI ≥ 90
Ljusflödesförhållande	L80 / 50000h
MacAdam-ellips	≤ 3 SDCM (initial MacAdam)

Mer teknisk information online

wastberg.com/sv/produkter/focal-semi-recessed-w222r



ARTICLE-SPECIFIC INFORMATION

Montering
Ljusflöde
Färgtemperatur
Styrning
Spänning
Effekt
Vikt

Färg / Utförande
Kolsvart

FOCAL SEMI-RECESSED W222R

Tak
907 lm
2700 K
Fasstyrd dim
220 - 240 V
9.4 W
0.3 kg

Art.nr / EAN-kod
222R105271 / 7330492001364