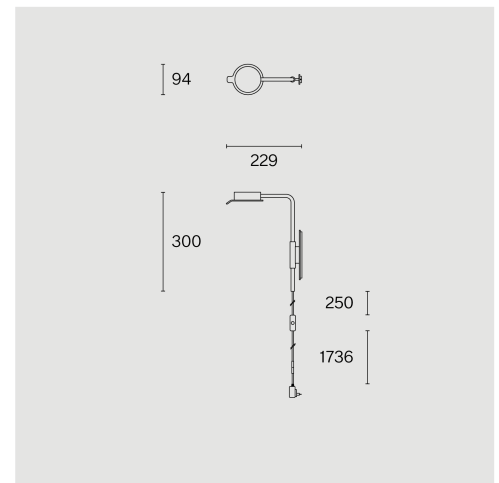
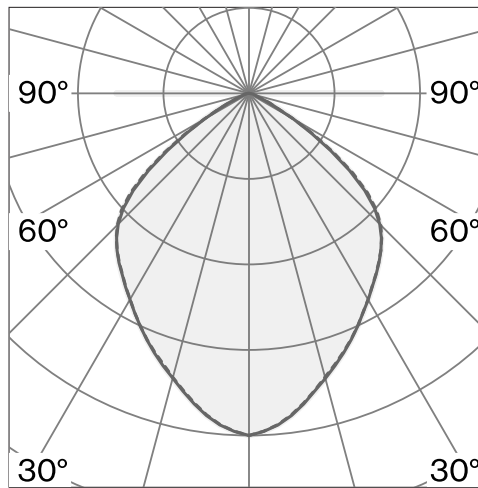



Wall yta luminaire yta Mörk stål; ABS dimmer hus; polykarbonat diffuser och reflektor; med COB (Chip on Board) teknologi för maximum efficiency; integrerad dimmerströmbrytare; ljusfärg 2700 K; binning initial MacAdam ≤ 3 SDCM; CRI ≥ 98 ; skyddsklass IP20; Klass 2; inkl. 1986 mm svart kabel med stickpropp; ljuskälla utbytbar av Wästberg+ eller av en behörig fackperson; driftdon ej utbytbar; Allmänt: Vägg, Surface, Lamp Body Mörk stål, IP20, Interior, 465 lm LED: lampa LED, 2700 K, CRI ≥ 98 , L80 / 50000h, ≤ 3 SDCM (initial MacAdam), 593 lm, 99 lm/W Optiskt: super wide flood, super wide flood, CIE-ljuskod: 61 95 99 100 100 Electrical: Dimmerbrytare på ledningen, 100 - 240 V, system 7.3 W, Klass 2 Fysiskt: diameter 229 mm, höjd 300 mm, 0.8 kg, kabellängd 1986 mm Material: Lamp Body Steel 102W105


TEKNISK INFORMATION

Fysisk	
Material	Lamphus: Steel
Kapslingsklass	IP20
Säkerhetsklass	Klass 2
LED	
Färgåtergivningstal	CRI ≥ 98
Ljusflödesförhållande	L80 / 50000h
MacAdam-ellips	≤ 3 SDCM (initial MacAdam)

ARTICLE-SPECIFIC INFORMATION

Montering
Ljusflöde
Färgtemperatur
Optisk
Styrning
Spänning
Effekt
Vikt
Färg / Utförande
Mörk stål

CHIPPERFIELD

 WALL
 W102W

Vägg
465 lm
2700 K
super wide flood
Dimmerbrytare på ledningen
100 - 240 V
7.3 W
0.8 kg
Art.nr / EAN-kod
102W105 / 7330492008486

Mer teknisk information online

wastberg.com/sv/produkter/chipperfield-wall-w102w
